

到你那里郊遊去

創意遊程規劃企劃書



參賽學校： 德明財經科技大學行銷管理系
參賽人員： 陳曉瑩
 宋佳穎
 朱珮瑾
 陳玟彤
 賴莉雯

目錄

一、 行程主題名稱.....	P.2
二、 規劃理念.....	P.2
三、 目標客群分析.....	P.2
四、 行程大綱.....	P.2
五、 行程設計.....	P.3-P11
六、 體驗遊戲說明.....	P.12
七、 成本分析表.....	P.13
八、 建議與意見.....	P.14
九、 資料來源.....	P.14

一、行程主題名稱：到你那里郊遊趣

二、規劃理念：

莫拉克颱風重創屏北區，屏東縣政府共同為受災原住民重建家園，並將瑪家、大社、好茶部落受災戶，遷移到永久屋，並命名為「禮納里」，原住民幾度無法接受這樣的安排，但為了生活必須遷移至此處，為辨別自家住宅居民會裝飾其房屋，可依外觀看出屋主從事的職業與身分，形成當地一個美麗的景觀。

想要將從失去到擁有的禮納里部落居民，經歷了人生的冷熱，以樂觀的態度，重建家園並以更加堅定的心，守護禮納里部落的每一分每一寸的心，以最客觀且放鬆的旅行，感受禮納里及居民帶給我們的美麗又樂觀的精神。

我們將以禮納里的景觀特色、人文風情、部落傳統與各式導覽與體驗活動及小遊戲為主軸，希望能藉此推廣禮納里，並成為屬於台灣的藝術小鎮。

三、目標客群分析：

以 12-20 歲的學生為主，藉由兩天一夜的活動讓年青人對於本土的原住民文化有更深入的了解，不只是單一方面從書中文字所學習到的，透過體驗遊戲讓學生更能深刻接觸到屏北三鄉的在地文化。希望能讓年青人對於屏東的印象不是只有墾丁海邊、海生館，其實屏東也是一個充滿原住民文化的地方，讓禮納里成為下一個熱門的觀光景點。

四、行程大綱：

第一天	<p>一路向南到達台灣最南端的美麗之城 - 屏東，第一站首先來到富谷灣景觀休閒餐廳，來到這裡不僅可以觀賞餐廳內的裝潢與圖騰，更可以吃到最道地的部落美食，餐廳外，還可以欣賞山下美景，預告即將踏入這個與大自然共存並且有著堅毅樂觀的部落 - 禮納里。</p> <p>離開餐廳，步行即可到達三地門文化館與三地門工藝步道，三地門文化館裡，可以看到排灣族原民的傳統工藝文化，觀賞美麗的石器與木器雕刻，全都是人與大自然所磨合出的偉大之作。而三地門工藝步道，有著非常有特色的棋盤巷弄，道上的每一個裝飾，皆是居民共同創作。</p> <p>最後到達 - 禮納里部落，拜訪 home 爸媽並放好行李後，與大家一同共進晚餐，並參加夜晚的歡迎會活動，一起唱唱歌、跳跳舞、聽長老說故事等，感受禮納里最獨特的歡樂、熱情與文化。</p>
第二天	<p>山刀彩繪以及射箭都是屬於體驗活動，改變舊有的 DIY 型式，加入了互動小遊戲，讓體驗活動多了些趣味性。</p> <p>在體驗活動結束後會帶著大家一同到賽嘉步道，在入口即可看到蝴蝶生態園區，欣賞曼妙的蝴蝶在綠地中翩翩起舞，往裡走更可以看到更多大自然快活的生命，這天也會請部落的導覽員，和我們說說禮納里部落與祖先傳承下來的故事，細細的聆聽歷史，並與大家一起分享在這裡相遇的每一件事物。</p>

五、行程設計

第一天					
行程類型	行程時間	行程資訊	行程介紹/說明	體驗方式	圖片
集合	8:00-8:25	集合參加此次旅行者 - 確認人數			
交通	8:30-10:06	高鐵	台北站出發至高雄左營站		
交通	10:06-10:42	轉乘	由高鐵步行至台鐵		
交通	10:42-11:20	台鐵	搭乘區間車於高雄左營至屏東火車站		
集合	11:20-11:40	集合參加此次旅行者 - 再次清點人數以確保人員安全			
交通	11:40-12:15	搭乘巴士	前往餐廳	從北台灣一路向下至南台灣，快點補充精力，充滿活力的迎接下一個目的地！	
午餐	12:15-13:45	富谷灣景觀休閒餐廳 地址:屏東縣三地門鄉中正路一段 77 號 電話: 08-799-1000 營業時間：11:00-23:00	一走進富谷灣餐廳就能感受到濃濃的 原住民文化 ，餐廳不僅提供部落特色美食，店內的裝潢讓人彷彿置身於原住民部落。	在此享受 當地部落美食 ，也能一邊欣賞店內充滿原住民文化的 特色裝潢 以及眺望山下的景色。	 <p>圖片來源 甄鑫 台灣 319</p>

第一天

行程類型	行程時間	行程資訊	行程介紹/說明	體驗方式	圖片
交通	13:45-14:00	步行至三地門文化館			
景點	14:00-15:00	<p>三地門文化館 地址：屏東縣三地門鄉三地村中正路二段 110 號 電話：08-799 2568 營業時間：9:00-17:00 (每週二休館)</p>	<p>此地又稱「水門」或「山豬門」，是水門、三地、北葉三個排灣族村落聚居地。以傳統工藝著稱，深具排灣族風格的石器雕刻、木雕可在工藝大道上一覽無遺，琉璃珠、原住民手工藝品均可在林立的藝術工作室內走訪探索。</p> <p>資料來源_農業旅遊網</p>	<p>遊客可在館內參觀原住民的石器、以及傳統服裝同時可欣賞歌舞表演。</p>	 <p>圖片來源_小鼠的祕密花園</p>

第一天


行程類型	行程時間	行程資訊	行程介紹/說明	體驗方式	圖片	
交通	15:00-15:10	步行至三地門工藝步道				
景點	15:10-16:30	<p>三地門工藝步道</p> <p>地址：屏東縣三地門鄉三地村中正路二段 100 號</p> <p>電話：08-799-2221</p>	<p>三地門因「海角七號」之勇士之珠影響成為觀光景點並在此購買琉璃珠。三地村的巷弄採棋盤式，居民融合傳統思維，共同創作呈現全長 453 米的三地門工藝之道。</p>	<ol style="list-style-type: none"> 1. 遊客可再此處感受到充滿原住民文化氣息的街道。 2. 參與體驗遊戲琉璃夾夾樂(遊戲說明於於第 12 頁附註表 1) 3. 利用體驗遊戲所獲得的琉璃珠 DIY 製作屬於自己的琉璃珠吊飾。 		
交通	16:30-17:00	步行回富谷灣景觀休閒餐廳				

圖片來源 _ 河畔小築痞客邦

第一天

行程類型	行程時間	行程資訊	行程介紹/說明	體驗方式	圖片
交通	17:00-17:15	搭車至禮納里部落			
住宿	17:15-17:45	<p>禮納里-好茶部落懷舊棧</p> <p>地址：屏東縣霧台鄉好茶村古茶柏安街 20 巷 8 號</p> <p>電話：08-7993288</p>	<p>好茶懷舊棧裡有著許多充滿就部落回憶的擺設，牆上的畫畫著舊部落的風貌，住在這彷彿回到從前的部落。</p>	<p>以 Home stay 的方式體驗，在這可以讓遊客更瞭解從前部落的風貌及特色。先到寄宿家庭放行李並參加迎賓活動</p>	




第一天

行程類型	行程時間	行程資訊	行程介紹/說明	體驗方式	圖片
活動	17:45-21:00	禮納里-歡迎晚會	<p>在長老家中舉辦晚會，同時可以分享許多從前的有趣故事，讓遊客可以在這時邊享用晚餐邊了解禮納里的故事。</p>	<p>1. 晚會 在晚會時間可與當地居民共舞，原住民歌曲教唱，同時可以分享許多禮納里的古老故事。</p> <p>2. 石板烤肉 可享用到當地特色食材，以及著名的石板烤肉。</p> <p>3. 遊客可在晚會感受到當地的熱情。</p>	

第二天

行程類型	行程時間	行程資訊	行程介紹/說明	體驗方式	圖片
早餐	8:30-9:30	好茶部落懷舊棧	寄宿家庭提供早餐	Home 爸 Home 媽準備道地風味早餐。	
景點	10:00-11:00	禮納里部落-山刀彩繪 地址:屏東縣瑪家鄉瑪卡札亞街 1 號 電話:08-7997070	山刀是原住民狩獵及生活時的必備工具,在部落中善於使用山刀的人往往受到眾人的尊重,所以山刀對於男性來說是不可或缺的器具。	參與體驗遊戲-記憶裡的那把刀(遊戲說明於第 12 頁附註表 2),遊客可藉由體驗活動以及工作人員的解說了解到山刀對原住民的重要性。	 
景點	11:00-12:30	禮納里部落導覽	因莫拉克颱風侵襲家園,而為原住民重建房屋,雖建造外觀統一,其後住民會為其家園裝飾,並可從裝飾中了解住民的職業與專長,為永久屋的一大特色。	遊客可以經由導覽更深入了解禮納里的文化及故事。	 

第二天

行程類型	行程時間	行程資訊	行程介紹/說明	體驗方式	圖片
午餐	12:30-13:30	<p>魯魯灣</p> <p>地址：東縣霧台鄉好茶村古茶柏安街 20 巷 10 號</p> <p>電話：0972060887 巴魯</p> <p>營業時間：平日午間需要預約 / 假日全天營業</p>	<p>餐廳屬於小家庭式，老闆使用自己彩繪的帳篷與種植的蔬果鮮花佈置戶外空間，營造一種部落的鄉村風格。</p> <p>餐點特色是低油低鹽，以及使用部落小農所種植蔬果，並讓部落傳統食材有新的料理方式。</p> <p>資料來源_禮納里工坊</p>	<p>由部落小農自行種植的蔬果做出低油低鹽的料理，讓遊客體驗部落傳統食材卻有不同料理方式，並且在別出心裁的鄉村風格餐廳用餐有遠離都市塵囂的感覺。</p>	 
景點	13:30-14:30	禮納里部落-射箭體驗	<p>古時候，原住民靠著打獵以及農作物維生，所以射箭對於他們是維持生活的一個重要元素之一。</p>	<p>1.參與體驗遊戲-我是神射手(遊戲說明於第 12 頁附註表 3)</p>	
集合	14:30-14:45	集合參加此次旅行者			

第二天

行程類型	行程時間	行程資訊	行程介紹/說明	體驗方式	圖片
交通	14:45-15:00	搭乘巴士	前往賽嘉社區步道		
景點	15:00-16:15	賽嘉社區步道	<p>漫步於賽嘉社區生態步道，經常可以聽見遨翔天空大冠鷲和鳳頭蒼鷹的叫聲，生態步道中的蝴蝶總共有 90 多種。目前賽嘉國小，在生態步道的入口建造蝴蝶生態園區。種植很多蝴蝶的食草，以及蜜源植物。</p>	生態體驗	
集合	16:15-16:30	集合此次活動遊客			
景點	16:30-16:45	從賽嘉社區步道回里納里部落			

第二天

行程類型	行程時間	行程資訊	行程介紹/說明	體驗方式	圖片
景點	17:00-18:00	禮納里部落	<p>心得分享與回饋</p> <p>邀請遊客分享兩天行程，可藉由此機會了解到行程的安排是否能讓遊客真正體會到禮納里的美與熱情，填寫感謝卡片可為寄宿家庭留下更多不同的回憶以及與遊客間的互動情誼。</p>	請遊客分享這兩天一夜中在禮納里所感受到、學習到的，並同時填寫感謝卡片感謝 Home 爸媽的照顧以及道別。	
交通	18:00-18:15	回程-集合參加者			
交通	18:15-18:55	搭乘巴士	禮納里部落至屏東火車站		
交通	19:10-19:46	台鐵	搭乘區間車於屏東至高雄左營站		
交通	19:46-19:55	轉乘	由台鐵轉乘至高鐵		
交通	20:00-22:00	高鐵	高雄左營站到台北站		
賦歸					

六、體驗遊戲說明

將改變以往 DIY 體驗的行程，以遊戲方式增加行程的趣味性。活動第一天將發放任務卡(如右圖)，卡片中共有三個蓋章處一共三項任務，在兩天的活動中完成一項即可蓋章集滿三個章即可兌換原住民特有精美小禮品不僅如此任務卡也可作為遊客的紀念品。



表 1

關名	琉璃夾夾樂
規則說明	參賽者手持筷子跑至對面裝滿紅豆的碗中夾取隱藏在內的琉璃珠，每碗共有五顆，最快在紅豆中找到五顆琉璃珠並以筷子夾回原點的即可獲勝，每次限夾取一顆。
道具	紅豆、筷子、琉璃珠、碗

表 2

關名	記憶裡的那把刀
規則說明	工作人員提供一張已彩繪好的山刀圖片，每位參賽者僅可觀看 30 秒，並畫出圖片中山刀的配色及圖案相似度最高者獲勝，每位參賽者有一次可再觀看 10 秒的求救機會。
道具	山刀、顏料、彩繪好的山刀圖片

表 3

關名	我是神射手
規則說明	將參賽者分成兩隊，每隊會有一張九宮格賓果卡隊員隨機填寫數字 1-9 後與敵隊互換，再以射箭方式瞄準對面靶上的數字，最快連成兩條線的即可賓果獲勝。
道具	射箭道具、九宮格賓果卡
備註	每個靶上只有一個數字，靶可以分不同距離提高趣味性。

七、成本分析表

第一天費用				第二天費用			
NO	項目	說明	價格	NO	項目	說明	價格
1.	高鐵車票	去程/標準車廂/早鳥票	\$1,055	1.	餐費	早餐\$500(每人平均以\$50 計算)、午餐\$2,000	\$2,500
2.	台鐵車票	高雄左營站至屏東火車站/全票	\$40	2.	活動費用	山刀彩繪材料\$150、射箭活動道具\$150	\$300
3.	包車費用	以包車方式去各個景點	\$7,000	3.	台鐵車票	屏東火車站至高雄左營站/全票	\$40
4.	門票費	三地門文化館入園門票	\$50	4.	高鐵車票	回程/標準車廂/早鳥票	\$1,055
5.	活動費	琉璃珠 DIY 材料(\$150) 體驗遊戲道具(\$150)	\$300	5.	活動費	任務卡兌換禮品 (成本以 100 元計算, 共10 人)	\$1,000
6.	餐費	午餐(以 10 人一桌之菜色約 \$2,500)、晚餐烤肉(1 人費用約 \$200, 10 人共\$2,000)	\$4500				
7.	住宿費	雙人房(一大床)\$799、雙人房(兩小床)\$1,598、三人房\$2,397、四人房\$3,196	\$7,990				
8.	保險費	以富邦人壽為投保公司, 包含個人賠償責任險 (最高理賠 \$250,000, 自負額\$2500)、緊急救援險 (最高理賠\$50,000)、旅行平安險 (最高理賠 \$2,000,000)、傷害醫療費用(最高理賠\$200,000)	\$990				
第一天小計				\$21,925			
第二天小計				\$4,895			
費用總計(以 10 人計算)				\$26,820			
每人平均費用				\$2,682			

八、建議與意見

在討論的過程中，我們發現關於禮納里的資訊在網路上皆不夠詳細，只能依賴網路上其他遊客的旅遊經驗才能更清楚深入的了解到每個行程的活動項目，建議禮納里能將活動資訊及內容更清楚明瞭的張貼在網站上，如此一來不僅能方便遊客事前資料的收集準備也可提高搜尋者參與的意願。

九、資料來源

山刀彩繪

<http://happyhml.pixnet.net/blog/post/48246210-%E5%88%B0%E4%BD%A0%E9%82%A3%E8%A3%A1%E8%B7%A8%E5%B9%B4%E5%8E%BB%E4%B9%8B%E6%97%85%EF%BC%88%E4%B9%9D%EF%BC%89%E7%A6%AE%E7%B4%8D%E9%87%8C%E6%B0%B8%E4%B9%85%E5%B1%8Bdiy%E6%B4%BB>

三地門工藝步道：

<http://fonghu0217.pixnet.net/blog/post/40961128-%E4%B8%89%E5%9C%B0%E9%96%80%E5%B7%A5%E8%97%9D%E6%AD%A5%E9%81%93>

好茶部落：<http://rinari.com.tw/home/index.php>

禮納里：<http://rinari.pgo.tw/>

賽嘉步道：<http://www.maolin-nsa.gov.tw/user/Article.aspx?Lang=1&SNo=04002416>